¿QUÉ ES EL SISTEMA DE MONITOREO DE CAPACIDAD DE CARGA TURÍSTICA DE CIUDAD COLONIAL?

Es un sistema de medición abierto de la demanda turística en Ciudad Colonial que permite la gestión eficiente y sostenible de la actividad turística por parte de los responsables públicos. El sistema estima la demanda turística de Ciudad Colonial a partir de los datos procedentes del Banco Central, ONE, Encuesta de Residentes y Encuesta en Destino. Posteriormente calcula los indicadores de capacidad de carga turística: física, ambiental social.

LAS MEJORES COSAS QUE HACER EN SANTO DOMINGO

1

PARQUE NACIONAL LOS TRES OJOS
Santo Domingo.

2

CATEDRAL PRIMADA DE AMÉRICA
Ciudad Colonial, Santo Domingo.

3

KAH KOW EXPERIENCE
Ciudad Colonial, Santo Domingo.

4

CIUDAD COLONIAL
Santo Domingo.

5

MUSEO DE LAS CASAS REALES
Ciudad Colonial, Santo Domingo.

6

ÁGORA MALL
Santo Domingo.

7

ALCÁZAR DE COLÓN
Ciudad Colonial, Santo Domingo.

8

JARDÍN BOTÁNICO NACIONAL
Santo Domingo.

9

CALLE LAS DAMAS
Ciudad Colonial, Santo Domingo.

10

PARQUE COLÓN
Ciudad Colonial, Santo Domingo.

MoyR_11

"Lo más bonito de Santo Domingo" ★★★★★

El caminar por la Zona Colonial de Santo Domingo te hace sentir que regresas tres siglos atrás. Es una de las ciudades coloniales más bonitas de latinoamérica y sin duda la más importante, ya que aquí empezó toda la colonización y la llegada de Colón; vale la pena visitar visual e históricamente.

PROGRAMA FOMENTO AL TURISMO
TU Renovada CIUDAD COLONIAL
DESDE 2013

BOLETIN 2017

OBSERVATORIO TURÍSTICO DE CIUDAD COLONIAL

WWW.TUCIUDADCOLONIAL.DO/OTS

Indicadores actividad turística	2014	2015	2016	2017	Evolución 2016-2017
Visitantes extranjeros en CC (total)	536,034	586,598	650,208	668,117	↑
Visitas turísticas mensuales (promedio)	44,670	48,883	54,184	55,912	↑
Visitas diarias (número de extranjeros por día)	1,470	1,608	1,783	1,838	↑
Excursionistas diarios (visitantes extranjeros que no pernoctan en CC por día)	1,046	1,009	1,119	1,158	↑
Turistas que pernoctan en CC (pernoctaciones extranjeros por día)	424	599	664	680	↑
Ocupación de alojamientos turísticos (%)	55%	67%	74%	74%	

En 2017, Ciudad Colonial registró un total de 668,117 visitantes extranjeros, reflejando un incremento de un 3% en relación al año anterior, y un crecimiento acumulado de 64% durante el periodo 2010-2017. Este crecimiento en Ciudad Colonial ha estado respaldado por el buen desempeño en materia de política turística de la República Dominicana, cuyos logros en 2017 se traducen en un incremento del 3.83% en la llegada de no residentes por vía aérea, hasta alcanzar los 6,187,542 turistas y de 37% en la llegada de visitantes por vía marítima, para un total de 1,107,966 cruceristas. La suma de ambos flujos reflejan que un total de 7,295,508 visitantes eligieron como destino la República Dominicana.

Cruceristas Puerto de Santo Domingo
Terminales Don Diego y San Souci

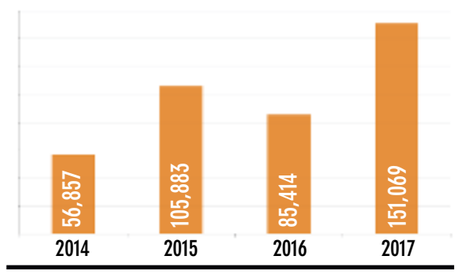

(1) Calle Arz. Meriño esq. Arz. Nouel, Ciudad Colonial sin cables.

(2) Vendedora de orquídeas en el Mercado Las Mercedes.

INDICADORES DE CAPACIDAD DE CARGA TURÍSTICA DE CIUDAD COLONIAL

INFRAESTRUCTURA TURÍSTICA

Turistas en relación a residentes
UMBRAL Capacidad Carga Física 2

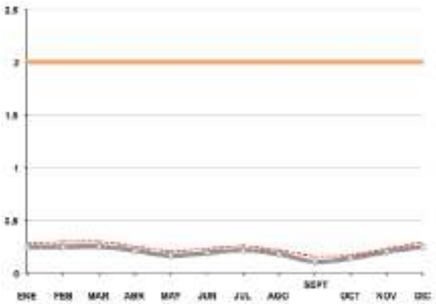

% Ocupación alojamientos turísticos
UMBRAL Capacidad Carga Física 90%

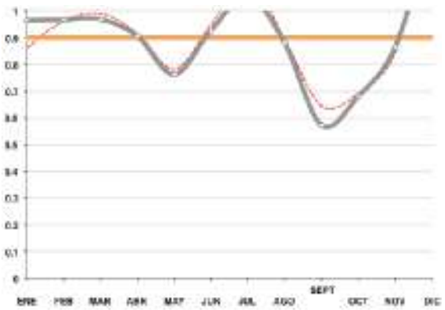

% Ocupación mesas de restaurante
UMBRAL Capacidad Carga Física 90%

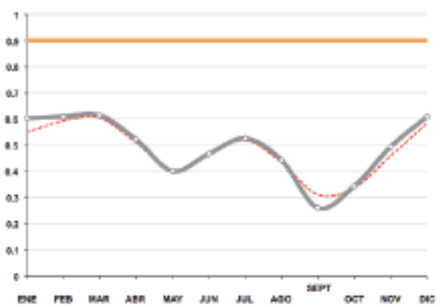

Capacidad de carga prevista
Umbral de capacidad de carga
Capacidad de carga observada

ESPACIO PÚBLICO

Calle El Conde
UMBRAL Capacidad Carga Física 11,370 visitas/día

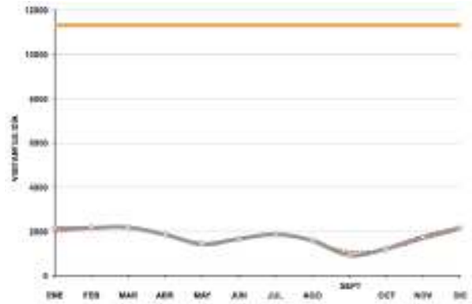

Calle de Las Damas
UMBRAL Capacidad Carga Física 3,240 visitas/día

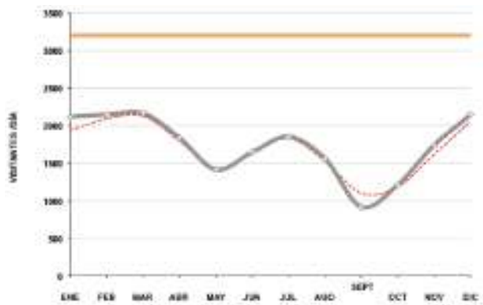

Plaza España
UMBRAL Capacidad Carga Física 15,069 visitas/día

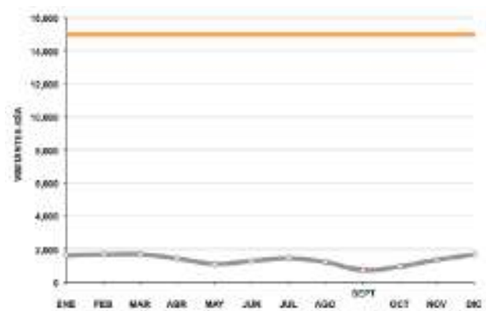

RECURSOS TURÍSTICOS

Alcázar de Colón
UMBRAL Capacidad Carga Física 7,022 visitas/día

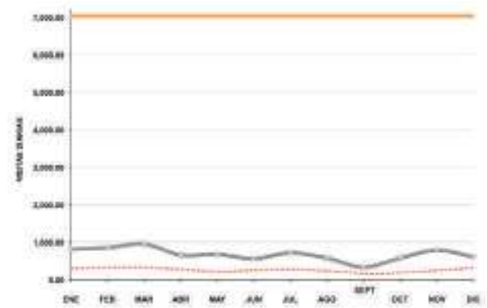

Museo de Armas de la Fortaleza
UMBRAL Capacidad Carga Física 1,688 visitas/día

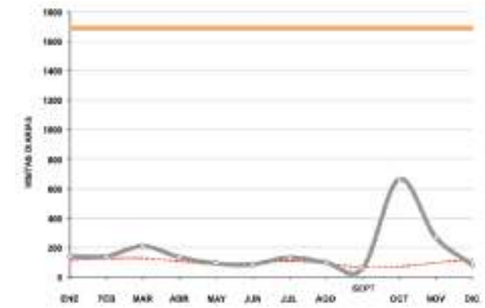

Casas Reales
UMBRAL Capacidad Carga Física 1,944 visitas/día

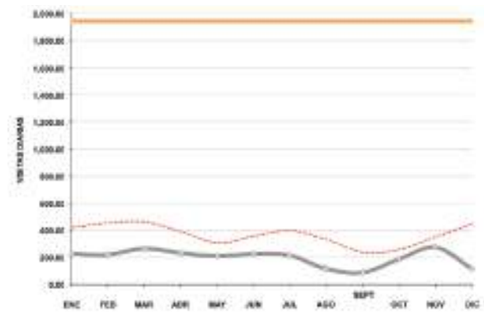

Catedral Primada de América
UMBRAL Capacidad Carga Física 2,369 visitas/día

PUNTOS DE INFORMACIÓN TURÍSTICA

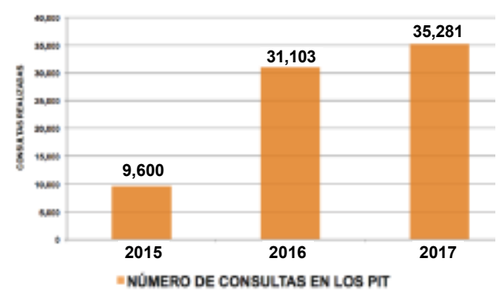

El sistema no detecta problemas de capacidad de carga en la visita a los monumentos más emblemáticos de Ciudad Colonial. La Catedral se erige nuevamente como el recurso turístico con mayor número de visitas, con un promedio de 635 visitas diarias y por encima de las 750 visitas en los días de máxima afluencia.

La visita a los recursos turísticos monitoreados de la Ciudad Colonial experimentó un notable incremento en 2017. El Alcázar de Colón, el Museo de la Fortaleza de Santo Domingo, el Museo de las Casas Reales y el Museo de la Familia Dominicana totalizaron 331,548 visitas, para una variación interanual del 12%, equivalente a 34 mil visitantes más que el año anterior.